

GARANTIE LIMITÉE DE PRECISION PET PRODUCTS

Precision Pet Products ("le garant") offre la GARANTIE LIMITÉE suivante à l'acheteur d'origine ("l'acheteur") de cet abri d'animal ("abri d'animal"):

- 1. Entrée en vigueur et terme.** Pendant une année suivant la date de l'achat au détail d'origine, le garant réparera ou remplacera, à sa discrétion, toute pièce de l'abri d'animal qui s'avère défectueuse suite à l'examen du garant. La garantie sur les pièces réparées ou remplacées est limitée au terme non écoulé de la garantie d'origine.
- 2. Conditions et exceptions.** Cette garantie ne s'applique pas:
 - a. aux dommages à l'abri causés par un animal.
 - b. aux dommages résultant d'une mauvaise utilisation ou d'une utilisation abusive de l'abri d'animal, y inclus mais ne se limitant pas à l'utilisation de l'abri d'animal à d'autres fins que de restreindre un animal familier.
 - c. à toute modification ou tentative de réparation à l'abri d'animal par l'acheteur ou une tierce partie et
 - d. aux défauts identifiés ou survenant plus d'une année après la date d'achat au détail d'origine.
- 3. Procédure de réclamation.** Toute réclamation dans le cadre de cette garantie doit être faite selon la procédure suivante:
 - a. Si vous croyez qu'il y a un défaut de pièce ou de main-d'œuvre, appelez le garant sans frais au numéro 909-801-2001, ou écrivez à Warrantor, 2183 Fairview Rd Suite #200, Costa Mesa, California 92627, US fin de faire part du défaut allégué à un représentant au service à la clientèle.
 - b. le garant déterminera si la garantie s'applique au défaut allégué. Si tel est le cas, le garant autorisera l'acheteur à retourner l'abri au garant pour examen et décision finale quant à l'application de la garantie.
 - c. le garant peut demander à l'acheteur de lui fournir un reçu ou une autre preuve d'achat avant d'autoriser un retour ou un remplacement. Aucun retour ou remplacement ne sera permis sans l'autorisation préalable du garant. Si le retour ou le remplacement est autorisé, l'acheteur sera appelé à envoyer l'article au garant ou à le préparer pour la cueillette par le garant. L'acheteur devra payer les frais d'expédition.

4. Limite des garanties implicites. LES GARANTIES IMPLICITES, Y INCLUS TOUTE GARANTIE SUR LA QUALITÉ MARCHANDE ET L'ADÉQUATION À UNE FIN PARTICULIÈRE IMPOSÉES SUR L'ABRI D'ANIMAL PAR LES LOIS D'ÉTAT, SONT RESTREINTES À UN TERME D'UNE ANNÉE À PARTIR DE LA DATE D'ACHAT AU DÉTAIL D'ORIGINE.

CERTAINES JURIDICTIONS INTERDISSENT LES LIMITES SUR LES GARANTIES IMPLICITES, ALORS LA LIMITE CI-DESSUS PEUT NE PAS S'APPLIQUER DANS VOTRE CAS.

5. Désistement. AUCUNE AUTRE GARANTIE EXPRESSE N'A ÉTÉ FAITE OU NE SERA FAITE AU NOM DU GARANT PAR RAPPORT À L'ABRI D'ANIMAL ET/OU SA RÉPARATION OU SON REMPLACEMENT. LE GARANT NE SERA RESPONSABLE SOUS AUCUNE CONSIDÉRATION VIS-À-VIS DE L'ACHETEUR OU DE TOUT AUTRE PARTIE DE TOUT DOMMAGE SPÉCIAL OU CONSÉCUTIF, DIRECT OU INDIRECT, CONSÉCUTIF À UNE VIOLATION DE LA GARANTIE, À UNE RUPTURE DE CONTRAT OU UN DÉLIT CIVIL.

CERTAINES JURIDICTIONS INTERDISSENT L' EXCLUSION OU LA LIMITATION DES DOMMAGES CONSÉCUTIFS, ALORS LA LIMITE CI-DESSUS PEUT NE PAS S'APPLIQUER.

6. Concession de droits juridiques. CETTE GARANTIE VOUS DONNE CERTAINS DROITS JURIDIQUES ET VOUS POUVEZ AVOIR D'AUTRES DROITS SELON LES JURIDICTIONS.

Si vous avez des questions au sujet de votre abri d'animal, n'hésitez pas à communiquer avec le service à la clientèle au 909-801-2001 ou par courriel à info@precisionpet.com. Nous nous ferons un plaisir de vous aider.

909.801.2001 www.precisionpet.com

Fabriqué en Chine

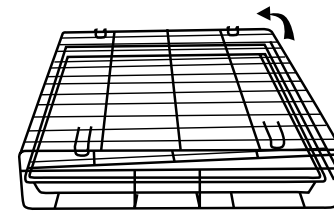
rabbit Resort
The Perfect Rabbit Home

Easy Setup Instructions (No Assembly Required)

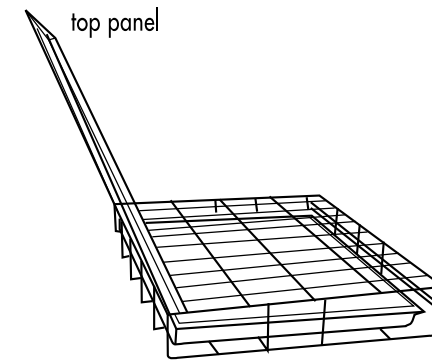
Cleaning Instructions: Clean Cage with White Vinegar and Water. Avoid Harsh Detergents.

Step 1

- Unhook latch on the side of the cage. Place the cage on the ground with the pan on the bottom. Lift the top panel upwards to open.

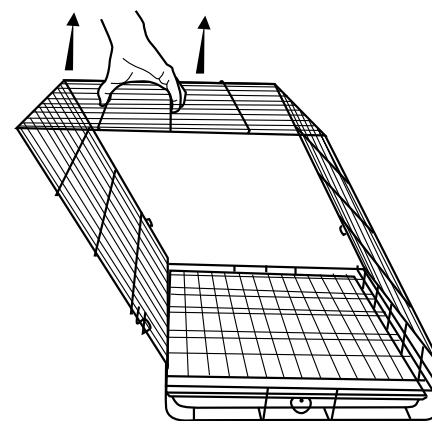


top panel



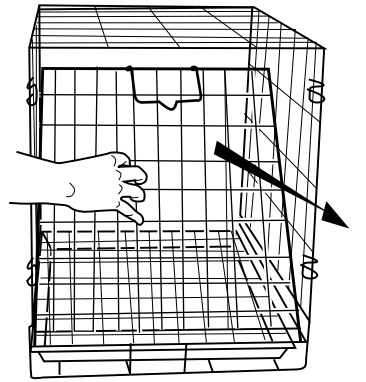
Step 2

- Pull the top part of the cage upwards to form a square shape to create the top and sides.



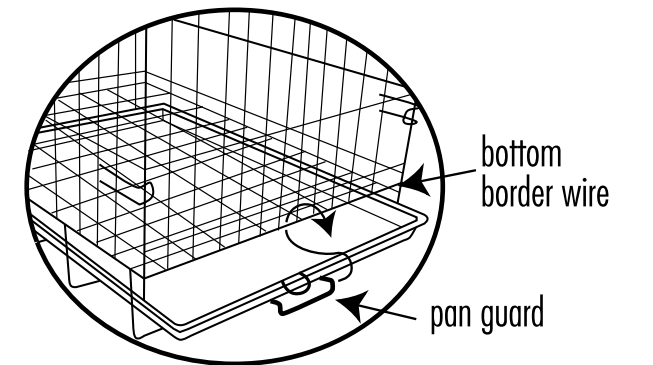
Step 3

- Reach into the cage and pull the side panel forward until its sides rest within security hooks. Repeat for opposite side panel. Press roof down while pulling side panel out and over the top border wire. Hooks should nest securely over the top border wire. Repeat for the opposite side panel.

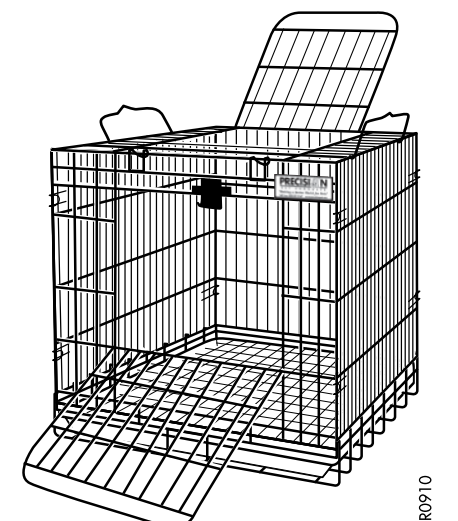
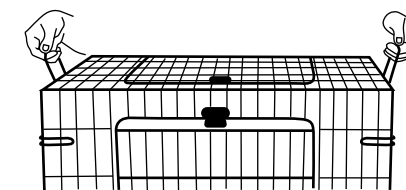


Step 4

- To remove pan, pull pan guard underneath the bottom wire. To secure the pan, lift the pan guard upwards and under the bottom border wire. This will keep the pan from sliding out.



ALWAYS BE SURE TO LIFT THE CAGE WITH BOTH HANDLES.
DO NOT LIFT CAGE FROM TOP PANEL.



PRECISION
PET PRODUCTS
"Making a Better World for Pets"

PRECISION PET PRODUCTS LIMITED WARRANTY

Precision Pet Products ("Warrantor") extends the following LIMITED WARRANTY to the original purchaser ("Purchaser") of this Pet Home ("Pet Home"):

1. Commencement and Term. For one (1) year from the date of original retail purchase, Warrantor will repair or replace, at its option, any part of the Pet Home which proves upon examination by Warrantor to be defective in material or workmanship. The warranty on any repaired or replacement parts is limited to the unexpired term of the original warranty.

2. Conditions and Exceptions. This warranty does not cover:

- any damage to the Pet Home caused by any animal.
- any damage resulting from any misuse or abuse of the Pet Home, including, but not limited to, using the Pet Home for any purpose other than confining a pet animal.
- any modification or alteration to, or attempted repair of, the Pet Home by Purchaser or any third party; and
- any defect arising or discovered more than one (1) year from the date of original retail purchase.

3. Claim Procedure. Any claim under this warranty must be handled according to the following procedures:

- If you suspect a defect in material or workmanship, call Warrantor's toll-free telephone number, 1-800-397-3167, or write to Warrantor at 2183 Fairview Rd Suite #200, Costa Mesa, California 92627, to report alleged defect to a customer service representative.
- Warrantor will determine if the alleged defect may be covered by this warranty. If it could be covered by this warranty, Warrantor will authorize and instruct the Purchaser how to return the Pet Home to Warrantor for examination and definitive decision concerning coverage under this warranty.
- Warrantor may require Purchaser to present the sales receipt or other proof of purchase prior to authorizing any return or replacement. No returns or replacements will be permitted without prior authorization from Warrantor. If a return or replacement is authorized, Purchaser may be requested to ship the item to Warrantor pursuant to Warrantor's instructions or to make the Pet Home available for pick-up by Warrantor. All shipping cost shall be the responsibility of the Purchaser.

4. Limitation on Implied Warranties. IMPLIED WARRANTIES, INCLUDING ANY WARRANTY OF MERCHANTABILITY AND FITNESS FOR A PARTICULAR PURPOSE, IMPOSED ON THE SALE OF THE PET HOME BY STATE LAW, ARE HEREBY EXPRESSLY LIMITED TO A TERM OF ONE (1) YEAR FROM THE DATE OF ORIGINAL RETAIL PURCHASE.

SOME STATES DO NOT ALLOW LIMITATIONS ON HOW LONG AN IMPLIED WARRANTY LASTS, SO THE ABOVE LIMITATION MAY NOT APPLY TO YOU.

5. Disclaimer. NO OTHER EXPRESS WARRANTY HAS BEEN MADE OR WILL BE MADE ON BEHALF OF WARRANTOR WITH RESPECT TO THE PET HOME AND/OR ITS REPAIR OR REPLACEMENT. UNDER NO CIRCUMSTANCES SHALL THE WARRANTOR BE LIABLE TO PURCHASER OR ANY OTHER PARTY OR ANY SPECIAL, INCIDENTAL OR CONSEQUENTIAL DAMAGES, WHETHER DIRECT OR INDIRECT, AND WHETHER ARISING OUT OF BREACH OF WARRANTY, BREACH OF CONTRACT, OR IN TORT.

SOME STATES DO NOT ALLOW THE EXCLUSION OR LIMITATION OF INCIDENTAL OR CONSEQUENTIAL DAMAGES, SO THE ABOVE LIMITATION MAY NOT APPLY.

6. Grant of Legal Rights. THIS WARRANTY GIVES YOU SPECIFIC LEGAL RIGHTS, AND YOU MAY ALSO HAVE OTHER RIGHTS WHICH VARY FROM STATE TO STATE.

If you have any questions regarding your Pet Home, please feel free to contact our Customer Service Department at 800-397-3167 or 909-801-2001 or email us at info@precisionpet.com. We will be happy to assist you.

800.397.3167 - 909.801.2001 www.precisionpet.com

Made in China

rabbit Resort

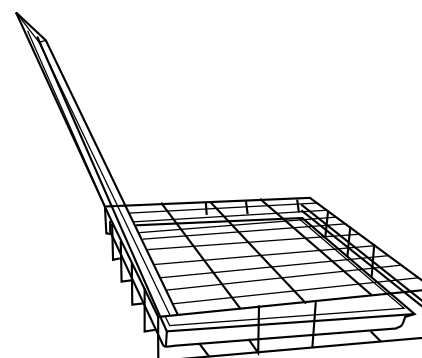
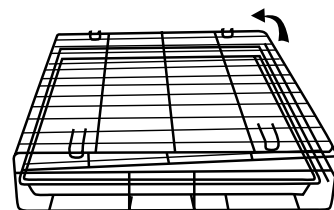
La cage idéale pour les lapins

Instructions de montage faciles (Aucun assemblage requis)

Instructions de nettoyage: nettoyer la cage avec une solution de vinaigre blanc et d'eau. Éviter les détergents.

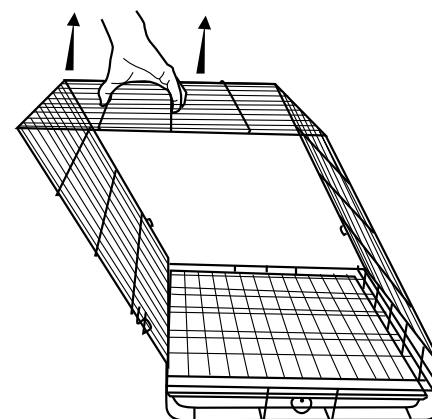
Étape 1

- Défaire le verrou sur le côté de la cage. Placer la cage par terre avec le plateau en dessous. Lever le panneau du dessus afin d'ouvrir.



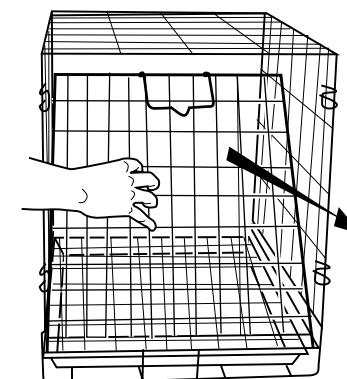
Étape 2

- Lever la partie supérieure de la cage afin de former un carré et de créer le dessus et les côtés.



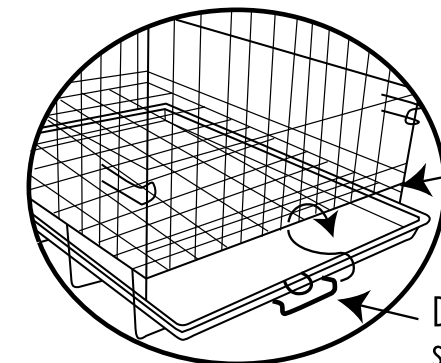
Étape 3

- Passer le bras à l'intérieur de la cage et tirer le panneau latéral jusqu'à ce que le côté repose dans les crochets de sécurité. Répéter de l'autre côté. Pousser sur le dessus en tirant les panneaux latéraux vers l'extérieur, par dessus le rebord supérieur. Les crochets devraient se fermer sur le rebord supérieur. Répéter de l'autre côté.



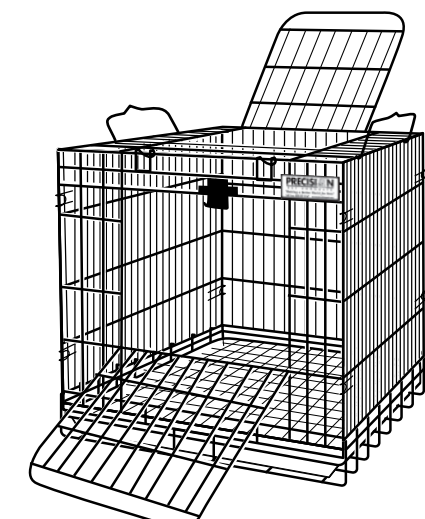

Étape 4

- Pour retirer le plateau, tirer le dispositif de sécurité sous le rebord inférieur. Pour bloquer le plateau en place, lever le dispositif de sécurité vers le haut et placer sous le rebord inférieur. Ceci empêchera le plateau de glisser.



TOUJOURS SOULEVER LA CAGE PAR LES DEUX POIGNÉES.
NE PAS SOULEVER DU DESSUS

PRECISION
PET PRODUCTS
"Créer un monde meilleur
pour les animaux"



RO910